

ÅRSRAPPORT 2020

# Regnskap

Årets nøkkeltall, samfunnsregnskap, resultatregnskap, balanse, kontantstrøm og noter.

REGNSKAP

# Nøkkeltall

## Nøkkeltall

### Resultatregnskap

Driftsinntekter	mill.kr	1 008	1 200	1 210
Driftsresultat	mill.kr	8	64	148
Resultat før skatt	mill.kr	36	54	128
Skattekostnad	mill.kr	-14	37	47
<b>Årsresultat</b>	<b>mill.kr</b>	<b>51</b>	<b>17</b>	<b>81</b>
Investeringer	mill.kr	103	103	91
Utbytte	mill.kr	31	31	35

### Balanse

Sum gjeld og egenkapital	mill.kr	1 703	1 534	1 566
Egenkapital	mill.kr	581	489	566
Egenkapitalandel	%	34	32	36
Kontantstrøm	mill.kr	46	-22	49

---

---

---

### Nøkkeltall

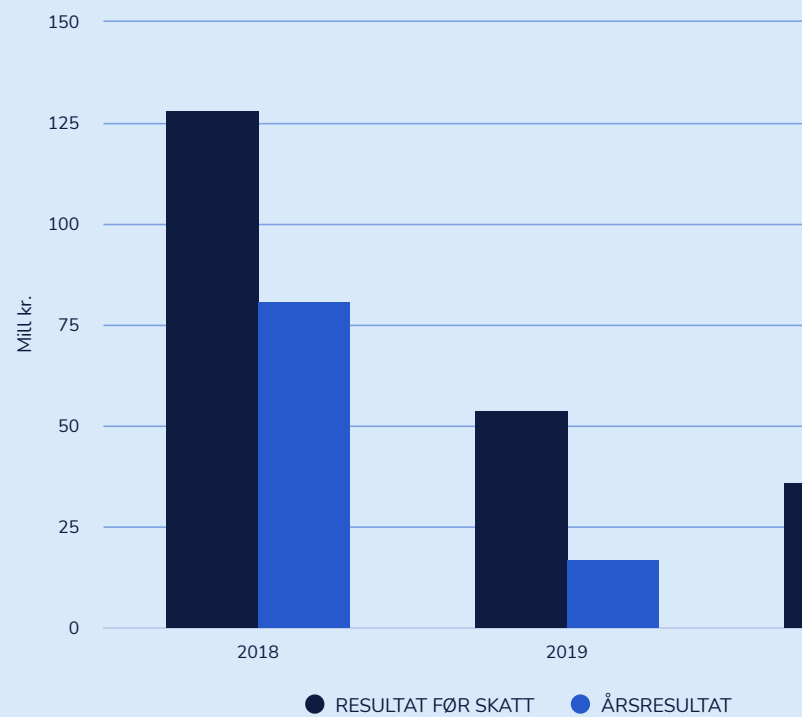
Driftsmargin	%	1	5	12
Egenkapitalrentabilitet	%	10	4	15

---

### Øvrige tall

Antall ansatte		383	375	294
Antall lærlinger (av total)		32	32	21
Produisert vannkraft	GWh	469	447	416
Produisert annen fornybar energi	GWh	4	4	5
Distribuert i eget nett	GWh	769	725	663

## RESULTATUTVIKLING



## Begreper

**Driftsmargin** (driftsresultat/driftsinntekter)

**Soliditet** (egenkapital i prosent av totalkapital)

**Totalrentabilitet** (ordinært resultat fratrukket særskatten grunnrenteskatt, før selskapsskatt i prosent av gjennomsnittlig totalkapital)

**Egenkapitalrentabilitet** (ordinært resultat fratrukket særskatten grunnrenteskatt, før selskapsskatt i prosent av gjennomsnittlig egenkapital)

REGNSKAP

# Samfunnsregnskap

Totalt samfunnsregnskap 2020: Kr. 630 086 362

## Sheet1

---

### Samfunnsregnskap for Ringerike og Hole

---

#### Direkte virkninger

Lønn ansatte etter skatt*	68 090
Skatter og avgifter til kommune	12 256
Aksjeutbytte til Ringerike Kommune	21 880
Aksjeutbytte til Hole Kommune	3 597
Aksjeutbytte til KLP	4 495
Aksjeutbytte til Nore og Uvdal	1 528
Sponsormidler brukt lokalt	2 850

#### Indirekte virkninger

Varer og tjenester kjøpt lokalt	67 108
---------------------------------	--------

---

---

## Samfunnsregnskap for Ringerike og Hole

---

### Induserte virkninger

---

Sysselsettingsfaktor**	83 472
<b>Sum samfunnsregnskap Ringerike og Hole</b>	<b>265 278</b>
<b>Sum samfunnsregnskap øvrige kommuner</b>	<b>364 809</b>
<b>Sum totalt samfunnsregnskap</b>	<b>630 086</b>

---

Alle tall i tusen kroner

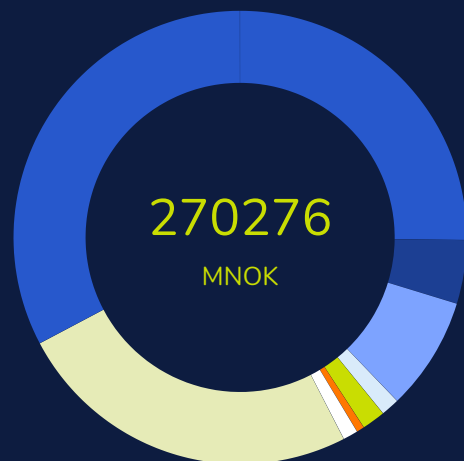
---

\*Lønn fratrukket Nettservice Hadeland og Nettservice Drammen, Laje og Nore

---

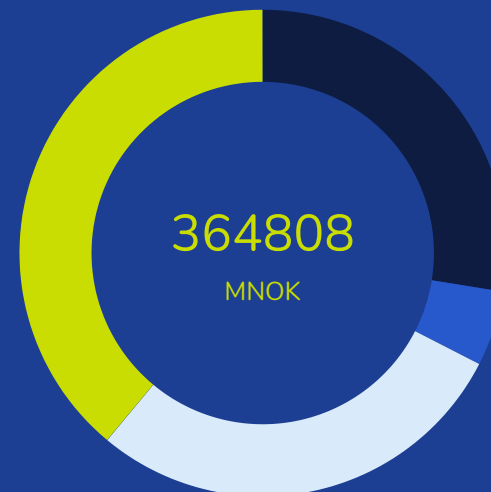
\*\*Regnet med sysselsettingsfaktor på 1,6 og 370 000 kr i medianinntekt med 141 årsverk (fratrukket årsverk i andre kommuner i konsernet).  
Sysselsettingsfaktor beregnes vanligvis i området 1,3 - 2,0.

### FORDELING RINGERIKE OG HOLE



- LØNN ANSATTE ETTER SKATT
- AKSJEUTBYTTE RINGERIKE KOMMUNE
- AKSJEUTBYTTE KLP
- SPONSORMIDLER BRUKT LOKALT
- SYSSELSETTINGSFAKTOR
- SKATTER OG AVGIFTER TIL
- AKSJEUTBYTTE HOLE KOM
- AKSJEUTBYTTE NØRE OG I
- VARER OG TJENESTER KJØ

### FORDELING ØVRIGE KOMMUNER



- LØNN ANSATTE ETTER SKATT
- SKATTER OG AVGIFTER TIL
- SPONSORMIDLER BRUKT LOKALT
- VARER OG TJENESTER KJØ
- SYSSELSETTINGSFAKTOR

# Regnskap

## Resultatregnskap

MORSELSKAP		Alle tall i tusen kroner		KONSERN	
<b>DRIFTSINTEKTER OG DRIFTSKOSTNADER</b>					
0	0		Salgsinntekt	955 792	1 151 765
44 215	43 558		Annen driftsinntekt	51 972	48 021
<b>44 215</b>	<b>43 558</b>	<b>1,2</b>	<b>Sum driftsinntekter</b>	<b>1 007 764</b>	<b>1 199 786</b>
389	139		Varekostnad	492 020	680 621
23 923	26 637	<b>5,6</b>	Lønnskostnad	<b>5,6</b>	315 818
3 843	3 923	<b>10</b>	Avskrivninger	<b>9,10</b>	66 020
28 128	35 286		Andre driftskostnad	<b>7</b>	125 838
<b>56 282</b>	<b>65 985</b>		<b>Sum driftskostnader</b>	<b>999 696</b>	<b>1 135 335</b>
<b>-12 067</b>	<b>-22 427</b>		<b>Driftsresultat</b>	<b>8 068</b>	<b>64 452</b>
<b>FINANSINTEKTER OG FINANSKOSTNADER</b>					
45 858	31 500		Inntekt på investering i datterselskap	0	0
11 465	21 103	<b>11</b>	Inntekt på investering i tilknyttet selskap	<b>11</b>	36 825
19 750	18 541		Renteinntekt fra foretak i samme konsern	0	0



MORSELSKAP		Alle tall i tusen kroner		KONSERN	
5 319	1 016		Annen renteinntekt	2 827	8 221
14 430	29 073		Annen finansinntekt	26 898	15 635
-22 225	-29 848		Annen rentekostnad	-31 264	-24 449
-16 585	-4 001		Annen finanskostnad	-6 932	-20 020
<b>58 012</b>	<b>67 384</b>		<b>Netto finansresultat</b>	<b>28 354</b>	<b>-10 436</b>
<b>45 945</b>	<b>44 957</b>		<b>Ordinært resultat før skattekostnad</b>	<b>36 422</b>	<b>54 016</b>
4 675	-7 788	8	Skattekostnad på ordinært resultat	8	-14 443
<b>41 271</b>	<b>52 745</b>		<b>Ordinært resultat</b>	<b>50 865</b>	<b>17 461</b>
<b>41 271</b>	<b>52 745</b>		<b>ÅRSRESULTAT</b>	<b>50 865</b>	<b>17 461</b>
			Minoritetens andel av årsresultatet	<b>5 695</b>	<b>6 459</b>
			Majoritetens andel av årsresultatet	<b>45 170</b>	<b>11 002</b>
			<b>OVERFØRINGER</b>		
9 771	21 245		Overført til/fra annen egenkapital		
31 500	31 500		Foreslått utbytte		
<b>41 271</b>	<b>52 745</b>	<b>15</b>	<b>Sum overføringer</b>		

## Balanse - Eiendeler

MORSELSKAP		Alle tall i tusen kroner			KONSERN	
<b>ANLEGGSMIDLER</b>						
<b>Immaterielle eiendeler</b>						
0	0		Fallrettigheter	9	254 530	254 530
360	8 148	8	Utsatt skattefordel	9	16 053	6 942
0	0		Goodwill	9	10 142	14 361
<b>360</b>	<b>8 148</b>		<b>Sum immaterielle eiendeler</b>		<b>280 725</b>	<b>275 833</b>
<b>Varige driftsmidler</b>						
1 140	1 108	10	Tomter, bygninger og annen fast eiendom	10	322 354	315 951
389	15 151	10	Maskiner og anlegg	10	514 746	418 933
16 686	13 612	10	Driftsløsøre, inventar, verktøy, kontormaskiner o.l.	10	57 969	56 107
<b>18 215</b>	<b>29 871</b>		<b>Sum varige driftsmidler</b>		<b>895 069</b>	<b>790 991</b>
<b>Finansielle anleggsmidler</b>						
255 195	336 945	11	Investering i datterselskap	11	0	0
172 604	169 310	11	Investering i tilknyttet selskap	11	97 805	85 530
675 943	668 743		Lån til foretak i samme konsern			0
0	0		Lån til tilknyttet selskap			2 456
19 801	1 388	12	Investeringer i aksjer og andeler	12	8 823	24 883

MORSELSKAP		Alle tall i tusen kroner			KONSERN	
0	0	19	Andre fordringer	19	4 124	4 179
0	0		Pensjonsmidler	6	3	0
<b>1 123 544</b>	<b>1 176 386</b>		<b>Sum finansielle anleggsmidler</b>		<b>110 755</b>	<b>117 048</b>
<b>1 142 119</b>	<b>1 214 405</b>		<b>Sum anleggsmidler</b>		<b>1 286 549</b>	<b>1 183 872</b>
<b>OMLØPSMIDLER</b>						
0	0		Varer	13	18 076	6 396
<b>Fordringer</b>						
1 214	879	18	Kundefordringer		252 826	265 354
1 626	16 440		Andre fordringer	3	48 325	26 593
45 152	80 064		Fordring til foretak i samme konsern		0	0
<b>47 992</b>	<b>97 383</b>		<b>Sum fordringer</b>		<b>301 151</b>	<b>291 947</b>
21 622	77 158	14	<b>Bankinnskudd, kontanter o.l.</b>	14	97 151	51 567
<b>69 614</b>	<b>174 541</b>		<b>Sum omløpsmidler</b>		<b>416 378</b>	<b>349 910</b>
<b>1 211 734</b>	<b>1 388 946</b>		<b>SUM EIENDELER</b>		<b>1 702 927</b>	<b>1 533 782</b>

## Balanse - Egenkapital

MORSELSKAP		Alle tall i tusen kroner		KONSERN		
<b>EGENKAPITAL</b>						
<b>Innskutt egenkapital</b>						
150 000	157 650	15,16	Aksjekapital	15,16	157 650	150 000
48 271	116 271	15	Overkurs	15	116 271	48 271
<b>198 271</b>	<b>273 921</b>		<b>Sum innskutt egenkapital</b>		<b>273 921</b>	<b>198 271</b>
<b>Opptjent egenkapital</b>						
115 383	136 629	15	Annen egenkapital	15	274 303	262 021
0	0		Minoritetsinteresser		32 858	28 567
<b>115 383</b>	<b>136 629</b>		<b>Sum opptjent egenkapital</b>		<b>307 161</b>	<b>290 588</b>
<b>313 654</b>	<b>410 550</b>		<b>Sum egenkapital</b>		<b>581 082</b>	<b>488 859</b>
<b>Gjeld</b>						
<b>Avsetning for forpliktelser</b>						
3 413	3 473	6	Pensjonsforpliktelser	6	39 778	27 885
0	0	8	Utsatt skatt	8	7 909	0
0	0		Andre avsetninger for forpliktelser		509	0
<b>3 413</b>	<b>3 473</b>		<b>Sum avsetninger for forpliktelser</b>		<b>48 196</b>	<b>27 885</b>
<b>Annen langsiktig gjeld</b>						

MORSELSKAP		Alle tall i tusen kroner			KONSERN	
500 000	600 000	17	Obligasjonslån	17	600 000	500 000
200 084	200 000	17	Gjeld til kredittinstitusjoner	17	200 058	204 084
<b>700 084</b>	<b>800 000</b>		<b>Sum annen langsiktig gjeld</b>		<b>800 058</b>	<b>704 084</b>
<b>Kortsiktig gjeld</b>						
139 034	121 161		Kortsiktig gjeld konsernselskaper		0	0
0		20	Gjeld til kredittinstitusjoner	20	13	11
4 528	10 027	18	Leverandørgjeld		90 539	86 656
3 615	0	8	Betalbar skatt	8	6 968	37 245
2 000	2 273		Skyldige offentlige avgifter		68 446	73 001
31 500	31 500	15	Utbytte	15	31 500	31 500
13 906	9 962		Annen kortsiktig gjeld		76 125	84 541
<b>194 583</b>	<b>174 923</b>		<b>Sum kortsiktig gjeld</b>		<b>273 591</b>	<b>312 954</b>
<b>898 080</b>	<b>978 396</b>		<b>Sum gjeld</b>		<b>1 121 845</b>	<b>1 044 923</b>
<b>1 211 734</b>	<b>1 388 946</b>		<b>SUM EGENKAPITAL OG GJELD</b>		<b>1 702 927</b>	<b>1 533 782</b>

## Kontantstrøm

MORSELSKAP		Alle tall i tusen kroner	KONSERN	
<b>KONTANTSTRØMMER FRA OPERASJONELLE AKTIVITETER:</b>				
45 945	44 957	Ordinært resultat før skattekostnad	36 422	54 016
-17	-3 615	Periodens betalte skatt	-37 135	-49 140
3 843	3 923	Ordinære avskrivninger	61 799	57 091
0	0	Avskrivninger goodwill	4 219	6 355
-2 609	60	Forskjeller i pensjonsmidler/-forpliktelser	11 359	-18 700
-50	-89	Tap/gevinst ved salg av anleggsmidler	-3 095	-249
0	-26 701	Tap/gevinst ved salg av finansielle anleggsmidler	-29 683	0
-3 950	-52 603	Inntekt fra datterselskap/tilknyttet selskap	-21 103	-3 950
0	0	Endring i varer	-10 679	-2 200
411	240	Endring i kundefordringer	20 937	13 966
-345	5 594	Endring i leverandørgjeld	5 222	-22 641
-14 382	-29 651	Endring i andre omløpsmidler og andre gjeldsposter	-31 638	2 947
<b>28 846</b>	<b>-57 885</b>	<b>Netto kontantstrømmer fra operasjonelle aktiviteter</b>	<b>6 625</b>	<b>37 495</b>
<b>KONTANTSTRØMMER FRA INVESTERINGSAKTIVITETER:</b>				
1 442	445	Innbetalinger ved salg av varige driftsmidler	17 599	4 162
3 451	39 972	Innbetalinger ved salg av finansielle anleggsmidler	39 972	3 451

MORSELSKAP		Alle tall i tusen kroner	KONSERN	
-8 029	-15 935	Utbetalinger ved kjøp av varige driftsmidler	-119 849	-102 639
0	0	Innbetalinger ved salg av kundefinansierte anlegg	6 192	22 806
3 950	15 000	Mottatt utbytte fra tilknyttede selskap	22 515	6 390
0	1 665	Endring i aksjer og andeler	2 517	0
0	0	Investering i datterselskaper	118	0
0	0	Investering i tilknyttede selskaper	0	-132
0	0	Resultat fra inv. i annet foretak i samme konsern	0	56
0	0	Endringer i obligasjoner og andre fordringer	-293	-1 172
-50 000	0	Endring i lån til foretak i samme konsern	0	0
0	0	Effekt av valutakursendringer	0	99
<b>-49 186</b>	<b>41 147</b>	<b>Netto kontantstrøm fra investeringsaktiviteter</b>	<b>-31 229</b>	<b>-66 979</b>
<b>KONTANTSTRØMMER FRA FINANSIERINGSAKTIVITETER:</b>				
50 000	100 000	Innbetalinger ved opptak av ny langsiktig gjeld	100 000	50 000
-100	-84	Utbetalinger ved nedbetaling av langsiktig gjeld	-84	-368
0	0	Innskutt egenkapital	7 200	0
0	0	Netto endring i kassekreditt	-2 442	0
0	0	Endring i konsernkontoordning	0	-5 917
0	0	Gjeld til selskap i samme konsern	0	0
-35 000	-31 500	Utbetalinger av utbytte	-34 491	-36 500
0	22 515	Innbetaling av utbytte	0	0

MORSELSKAP		Alle tall i tusen kroner	KONSERN	
40 262	30 858	Innbetaling av konsernbidrag	0	0
0	-1 857	Utbetaling av konsernbidrag	0	0
<b>55 162</b>	<b>119 932</b>	<b>Netto kontantstrøm fra finansieringsaktiviteter</b>	<b>70 183</b>	<b>7 215</b>
34 822	103 194	Netto endring i bankinnskudd, kontanter og lignende	45 579	-22 269
-85 374	-50 552	Beholdning av bankinnskudd, kontanter og lignende pr 01.01.	51 567	73 836
<b>-50 552</b>	<b>52 642</b>	<b>Beholdning av bankinnskudd, kontanter og lignende pr 31.12.</b>	<b>97 146</b>	<b>51 567</b>
<b>Beholdning av bankinnskudd, kontanter og lignende består av:</b>				
1 601	1 740	Bankinnskudd mv.	97 146	51 567
-52 153	50 902	Konsernkontoordning		



# Noter

Alle tall i tusen kroner.

## Note 1

---

### NOTE 1 REGNSKAPSPRINSIPPER

---

Årsregnskapet er satt opp i samsvar med regnskapslovens bestemmelser og god regnskapsskikk i Norge.

---

#### Konsolideringsprinsipper

---

Konsernregnskapet består av morselskapet og datterselskaper hvor morselskapet direkte eller indirekte eier mer enn 50% av aksjene eller på annen måte har kontroll. For datterselskap tilkommet gjennom året er resultatet fra tidspunktet for Ringerikskrafts overtagelse av kontroll og frem til 31.12 medtatt i resultatregnskapet. Disse selskapene er inkludert i balansen pr. 31.12. Ved eventuelt salg av datterselskap i løpet året er resultat fra 01.01 og frem til salgstidspunkt inkludert i resultatregnskapet. Konsernregnskapet utarbeides etter ensartede prinsipper, ved at datterselskapene følger de samme regnskapsprinsipper som morselskapet. Interne transaksjoner, fordringer og gjeld elimineres. I konsolideringen er bokført verdi av aksjer i datterselskapene eliminert mot egenkapitalen i datterselskapene på kjøpstidspunktet. Oppkjøpsmetoden benyttes for regnskapsføring ved kjøp av datterselskap. Anskaffelseskost ved oppkjøp måles til virkelig verdi av eiendeler som ytes som vederlag ved kjøpet, egenkapitalinstrumenter som utstedes og pådratte forpliktelser ved overføring av kontroll. Transaksjonsutgifter forbundet med kjøpet kostnadsføres. Identifiserbare oppkjøpte eiendeler, overtatt gjeld og betingede forpliktelser er regnskapsført til virkelig verdi på oppkjøpstidspunktet, og inkluderer eventuelle ikke-kontrollerende eierinteresser. Anskaffelseskost som overstiger virkelig verdi av identifiserbare netto eiendeler (materielle og immaterielle) i datterselskap, balanseføres som goodwill.

---

#### Datterselskap/tilknyttet selskap

---

Datterselskaper og tilknyttede selskaper vurderes etter kostmetoden i selskapsregnskapet. Tilknyttede selskap er selskap hvor Ringerikskraft har betydelig innflytelse over den finansielle og operasjonelle styringen, men som ikke er datterselskap eller felleskontrollert virksomhet. Betydelig innflytelse vil normalt si at Ringerikskraft eier mer enn 20% av aksjene i selskapet. I konsernregnskapet vurderes tilknyttede selskap etter egenkapitalmetoden. Morselskapets andel av resultatet er basert på de investerte selskapenes resultat etter skatt med fradrag for interne gevinster og eventuelle avskrivninger på merverdi som skyldes at kostpris på aksjene var høyere enn den ervervede andelen av bokført egenkapital. I resultatregnskapet er resultatandelene vist under finansposter, mens eiendelene i balansene er vist under finansielle anleggsmidler.

---

#### Bruk av estimater

---

---

## NOTE 1 REGNSKAPSPRINSIPPER

---

Ledelsen har brukt estimater og forutsetninger som har påvirket resultatregnskapet og verdsettelsen av eiendeler og gjeld, samt usikre eiendeler og forpliktelser på balansedagen under utarbeidelsen av årsregnskapet i henhold til god regnskapsskikk.

---

### Driftsinntekter

---

Driftsinntekter gjenspeiler opptjent verdi av produsert og levert strøm, overføringstjenester og andre varer og tjenester. Avregning av konsernets nett- og kraftkunder foretas etterskuddsvis hver måned, hver annen måned eller årlig etter måleravlesninger. Hovedtyngden av disse avlesningene har siden utgangen av 2013 kommet inn via timesavleste AMS målere. Inntektsføring ved salg av varer og tjenester skjer på leveringstidspunktet.

---

### Inntektsrammer for nettvirksomheten

---

Nettselskapenes virksomhet (monopolvirksomhet) blir regulert gjennom regler fastsatt av Norges vassdrags og energidirektorat (NVE). Det fastsettes inntektsrammer for hvert inntektsår og inntektsrammen reduseres årlig med et effektivitetskrav. Merinntekt skal tilbakeføres kundene, mens mindreinntekt kan hentes fra kundene. Nettselskapene skal håndtere merinntekt og mindreinntekt slik at saldo over tid går mot null. Akkumulert mer- eller mindreinntekt regnskapsføres som henholdsvis gjeld eller fordring i balansen.

---

### Skatt

---

Skattekostnaden i resultatregnskapet omfatter både periodens betalbare skatt og endring i utsatt skatt. Utsatt skatt er beregnet med 22% på grunnlag av de midlertidige forskjeller som eksisterer mellom regnskapsmessige og skattemessige verdier, samt ligningsmessig underskudd til fremføring ved utgangen av regnskapsåret. Skatteøkende og skattereduserende midlertidige forskjeller som reverserer eller kan reversere i samme periode er utlignet og nettoført.

---

Utover alminnelig inntektsskatt belastes kraftproduksjonsvirksomheten med naturressursskatt og grunnrenteskatt (omfatter kraftverksgeneratorer med påstemplet merkeytelse over 10 000 KVA). I tillegg betales eiendomsskatt. Eiendomsskatten er i regnskapet klassifisert som en driftskostnad. Dette på grunn av at den ikke er en resultat- eller omsetningsbasert skatt, men fastsettes basert på eiendomsverdier innenfor kraftproduksjon.

---

Naturressursskatt er en betalbar skatt som beregnes på grunnlag av det enkelte kraftverks gjennomsnittlige kraftproduksjon de siste sju årene. Naturressursskatten kan avregnes krone for krone mot alminnelig inntektsskatt i den utstrekning konsernets alminnelige inntektsskatt for et enkelt år utgjør et høyere beløp enn naturressursskatten. I motsatt fall representerer naturressursskatt en forskuddsbetaling, og balanseføres som fordring.

---

Grunnrenteskatten utgjør 37 % av kraftstasjonens normerte resultat utover beregnet friinntekt. Utsatt skatt/-skattefordel knyttet til negative grunnrenteinntekter og midlertidige forskjeller på driftsmidler er beregnet basert på en skattesats på 37%. Eventuell negativ grunnrenteinntekt fra et kraftverk kan avregnes mot positiv grunnrenteinntekt fra et annet kraftverk.

---

Utsatt skatt og utsatt grunnrenteskatt i forbindelse med kjøp av kraftproduksjonsvirksomhet beregnes og bokføres til nåverdi. Gjenvinningstidspunktet for fallrettigheter er ubestemt og det forventes ikke verdifall på slike rettigheter. Nåverdien av utsatt skatt og utsatt grunnrenteskatt for fallrettigheter er dermed null.

---

---

## NOTE 1 REGNSKAPSPRINSIPPER

---

### Klassifisering og vurdering av balanseposter

---

Omløpsmidler og kortsiktig gjeld omfatter poster som forfaller til betaling innen ett år samt poster som knytter seg til varekretsløpet. Øvrige poster er klassifisert som anleggsmiddel/langsiktig gjeld. Omløpsmidler vurderes til laveste av anskaffelseskost og virkelig verdi. Kortsiktig gjeld balanseføres til nominelt beløp på etableringstidspunktet. Anleggsmidler vurderes til anskaffelseskost, men nedskrives til virkelig verdi dersom verdifallet ikke forventes å være forbigående. Langsiktig gjeld balanseføres til nominelt beløp på etableringstidspunktet og oppskrives ikke til virkelig verdi som følge av rentendringer.

---

### Immaterielle eiendeler

---

Immaterielle eiendeler som består av fallrettigheter, goodwill, forskning og utvikling og merverdi kunder, er balanseført til historisk kost i den utstrekning kriteriene for balanseføring er oppfylt. Fallrettigheter avskrives normalt ikke, da det ikke foreligger hjemfallsrett og verdiene anses som evigvarende. Det foretas vurdering av nedskrivningsbehov når det foreligger indikasjoner på verdifall, minimum en gang i året. Goodwill avskrives lineært over forventet økonomisk levetid.

---

### Forskning og utvikling

---

Utgifter til utvikling balanseføres i den grad det kan identifiseres en fremtidig økonomisk fordel knyttet til utvikling av en identifiserbar immateriell eiendel, og utgiftene kan måles pålitelig. I motsatt fall kostnadsføres slike utgifter løpende. Balanseført utvikling avskrives lineært over økonomisk levetid. Utgifter til forskning kostnadsføres løpende.

---

### Offentlige tilskudd

---

Tilskudd knyttet til prosjekter behandles som en reduksjon av beløp innregnet i balansen.

---

### Varige driftsmidler

---

Varige driftsmidler balanseføres og avskrives over driftsmidlets levetid dersom de har levetid over 3 år og har en kostpris som overstiger TNOK 15. Direkte vedlikehold av driftsmidler kostnadsføres løpende under driftskostnader, mens påkostninger eller forbedringer tillegges driftsmidlets kostpris og avskrives i takt med driftsmidlet. Dersom gjenvinnbart beløp av driftsmidlet er lavere enn balanseført verdi foretas nedskrivning til gjenvinnbart beløp. Gjenvinnbart beløp er høyest av netto salgsverdi og verdi i bruk. Verdi i bruk er nåverdi av de fremtidige kontantstrømmene som eiendelen vil generere.

---

### Andre anleggsaksjer-/andeler

---

Anleggsaksjer-/andeler i selskap hvor Ringerikskraft AS ikke har betydelig innflytelse balanseføres til anskaffelseskost. Investeringene blir nedskrevet til virkelig verdi dersom verdifallet ikke er forbigående. Mottatt utbytte og andre overskuddsutdelinger fra selskapene inntektsføres som annen finansinntekt.

---

---

## NOTE 1 REGNSKAPSPRINSIPPER

---

### Elsertifikater

---

Ringerikskraft Produksjon AS har egentilvirket 35 460 elsertifikater gjennom året. Tildelingen av elsertifikater behandles som offentlig driftstilskudd og balanseføres. Etterfølgende måling skjer etter laveste verdis prinsipp.

---

### Varebeholdninger

---

Lager av innkjøpte varer er verdsatt til laveste av anskaffelseskost etter FIFO-prinsippet og virkelig verdi. Det foretas nedskrivning for påregnelig ukurans.

---

### Fordringer

---

Kundefordringer og andre fordringer er oppført i balansen til pålydende etter fradrag for avsetning til forventet tap. Avsetning til tap gjøres på grunnlag av individuelle vurderinger av de enkelte fordringene. I tillegg gjøres det for øvrige kundefordringer en uspesifisert avsetning for å dekke antatt tap.

---

### Prosjekter

---

Igangværende prosjekter behandles i samsvar med løpende avregningsmetode. Dersom utfallet av prosjektene ikke kan fastslås med rimelig grad av sikkerhet, er inntektsføringen basert på løpende avregning uten fortjeneste.

---

### Anleggskontrakter

---

Anleggskontrakter regnskapsføres etter løpende avregnings metoder. Dette innebærer at inntektsføringen skjer i takt med fremdriften i prosjektene. Inntektsføringen tilsvarer fullføringsgraden av prosjektene. Fullføringsgraden beregnes på grunnlag av utført produksjon. Utført produksjon måles ved de påløpte prosjektkostnadene, og fullføringsgraden beregnes som forholdet mellom prosjektkostnader og estimert total kostnader på prosjektene. Dersom vurderingen av et prosjekt viser at det vil gå med tap, gjøres det avsetning for hele det forventede tapet uavhengig av fullføringsgrad.

---

### Kortsiktige plasseringer

---

Kortsiktige plasseringer (aksjer og andeler vurdert som omløpsmidler) vurderes til laveste av gjennomsnittlig anskaffelseskost og virkelig verdi på balansedagen. Mottatt utbytte og andre utdelinger fra selskapene inntektsføres som annen finansinntekt.

---

### Pensjoner, innskuddspensjon

---

Ytelsespensjon ble stengt for alle ansatte bortsett fra de som hadde nådd mulig pensjonsalder 31.12.2014. Premiebelastningene tas løpende i personalkostnaden.

---

### Pensjoner, lukket ytelsesordning

---

---

## NOTE 1 REGNSKAPSPRINSIPPER

---

Foretakets pensjonsansvar i forhold til den ordinære tariffestede tjenstepensjonsordningen var dekket gjennom en ytelsesbasert pensjonsordning i Kommunal Landspensjonskasse (KLP). Ytelsesordningen ble stengt i 2014 for alle bortsett fra de som har nådd mulig pensjonsalder. Det er beregnet oppsatte pensjonsrettigheter for de ansatte som er flyttet over på innskuddspensjon.

---

Pensjonskostnader og pensjonsforpliktelse er beregnet etter prinsippene i Norsk Regnskapsstandard 6 "Pensjonskostnader". Beregningene er basert på en rekke forutsetninger, herunder diskonteringsrente, fremtidig regulering av lønn og pensjoner, avkastning på pensjonsmidler samt aktuariemessige forutsetninger. I det forsikringstekniske beregningsgrunnlaget er det forutsatt lineær opptjening frem til pensjonsalder for alle ytelser. Pensjonsmidler er vurdert til virkelig verdi og fratrukket i pensjonsforpliktelser i balansen. Endringer i forpliktelser som skyldes endringer og avvik i beregningsforutsetningene (estimatendringer) fordeles over antatt gjenværende opptjeningstid.

---

### Finansielle instrumenter

---

Selskapet har en prissikringsstrategi for produsert kraft med en 10 års rullerende sikringsstrategi (kontantstrømsikring). Strategien gjelder kraftpris og valuta. Kraftsikringene foretas i hovedsak mot Statkraft, men kan også gjøres mot NASDAQ OMX. Valutasikringene gjøres mot DNB Markets. Sikringer gjøres opp løpende når kraftkontraktene går til levering.

---

Akkumulert for sikrede kontrakter (2021-2028) viser beregningen et netto tap på 20,2 mnok pr 31.12.2020.

---

Sikring gjøres for å sikre fremtidige inntekter og anses som en kontantstrømsikring. Sikringen regnskapsføres ikke. Dette er i samsvar med NGAAP.

---

### Kontantstrømoppstilling

---

Kontantstrømoppstillingen er utarbeidet etter en indirekte metode. Kontanter og kontantekvivalenter omfatter kontanter og bankinnskudd.

---

### Viul Kraft AS

---

Det er ikke foretatt avskrivning for goodwill i årets regnskap, da disse verdiene knyttes til fallrettigheter. Det gjøres vurdering rundt behov for nedskrivning ved eventuelt verdifall.

## NOTE 2 INFORMASJON OM VIRKSOMHETSOMRÅDER

Produksjon	96 914	77 845	9 007	<b>10 062</b>	678 516	260 454
Nett	167 287	129 300	28 964	<b>9 023</b>	590 964	221 755
Entreprenør	797 138	760 800	22 111	<b>14 227</b>	396 789	95 905
Annet	60 078	74 043	6 395	<b>-20 360</b>	1 435 202	433 383
Nærvarme	3 998	4 790	928	<b>-1 720</b>	20 083	18 782
Elimineringer	-117 651	-113 101	-1 386	<b>-3 165</b>	-1 418 627	-449 196
Konsern	1 007 764	933 677	66 020	<b>8 068</b>	1 702 927	581 083
Produksjon	137 194	86 282	8 755	<b>42 157</b>	705 741	272 455
Nett	166 847	122 134	27 048	<b>17 665</b>	541 035	158 161
Entreprenør	723 891	687 630	20 025	<b>16 236</b>	404 064	99 419
Annet	44 515	52 784	3 929	<b>-12 198</b>	1 218 727	320 599
Nærvarme	6 566	6 226	661	<b>-321</b>	21 475	19 791
Elimineringer	120 773	116 834	3 027	<b>913</b>	-1 357 261	-381 565
Konsern	1 199 786	1 071 890	63 445	<b>64 452</b>	1 533 782	488 860

### 3

#### NOTE 3 MER-/MINDREINTEKT

Faktisk inntekt fra kunder	175 656	152 078
Årets inntektsramme fra NVE	131 899	111 182
Avvik avskrivninger og avkastning på avvik avkastningsgrunnlag	3 169	5 824
FoU prosjekt godkjent av NVE	1 461	1 276
Eiendomsskatt	591	-602
Overliggende Nett	40 864	43 744
KILE	-6 238	-4 651
Innbetalte Elhub-gebyrer	1 383	0
Tillatt inntekt fra NVE	173 129	156 773
<b>Årets merinntekt (+) / mindreinntekt (-)</b>	<b>2 527</b>	<b>-4 695</b>
Mer- (+)/mindreinntekt (-) inkl. renter 1.1.	-13 064	-6 229
Årets bevegelser inkl. renter og korreksjoner fra NVE	2 527	-4 868
Årets avsetning renter mer- (+)/mindreinntekt (-) inkl renter 31.12	-118	0
<b>Akkumulert mer- (+) / mindreinntekt (-) inkl renter 31.12</b>	<b>-10 655</b>	<b>-11 097</b>

I forbindelse med fusjon beregner NVE mer-/mindreinntekt samlet for Ringerikskraft Nett AS og Nore Energi AS med virkning fra 01.01.20.

---

### NOTE 3 MER-/MINDREINNTTEKT

---

Fordeling av tillatt inntekt: Ringerikskraft Nett AS 158 296 tnok, Nore Energi 14 833 tnok.

---

Fusjonen foretatt gjennom 2020 gir et avvik mellom Nettvirksomhet i note 2 og tillatt inntekt fra NVE i note 3.

---

Norges vassdrags- og energidirektorat (NVE) fastsetter ved enkeltvedtak årlig mer- eller mindreinntekt for nettvirksomheten. Vedtaket for regnskapet blir gjort i påfølgende år, og eventuelle korreksjoner blir korrigert i forbindelse med NVE vedtaket.

---

Nettvirksomheten skal håndtere merinntekt og mindreinntekt slik at saldo over tid går mot null.

---

Merinntekt skal tilbakeføres kundene og mindreinntekt kan hentes inn fra kundene gjennom beregning av tariffene. Avvik på mer enn 25 % av tillatt inntekt skal strykes fra akkumulert mer / mindreinntekt.

---



---

**NOTE 4 NVE NETTKAPITAL**

---

---

Sum driftsmidler etter fordeling 1.1.	469 986	406 622
Sum driftsmidler etter fordeling 31.12.	482 181	424 734
Gjennomsnittlige driftsmidler	476 084	421 170
1 % påslag for nettkapital	4 761	4 212
Avkastningsgrunnlag	480 845	425 382
Avkastning (driftsresultat/nettkapital)	0,98 %	3,99 %
<b>Driftsresultat i nettvirksomheten</b>	<b>4 721</b>	<b>16 964</b>

---

Driftsresultatet refererer til NVE regulert inntekt (fiber, tele og ikke nettrelatert inntekt trukket ut av driftsresultat).

---

I fb. med fusjon rapporteres Ringerikskraft Nett AS og Nore Energi AS samlet for 2020.

## 5

## NOTE 5 LØNNSKOSTNAD M.V.

MORSELSKAP			KONSERN		
17 327	18 721	Lønn	254 730	233 431	
3 034	2 900	Folketrygdavgift	37 234	37 119	
-955	1 171	Pensjonskostnader stengt ytelse	14 357	-7 959	
1 321	1 141	Pensjonskostnader innskudd	17 383	15 377	
3 196	3 687	Andre ytelser	6 664	4 228	
0	-983	Aktiverte kostnader	-14 549	-12 304	
<b>23 923</b>	<b>26 637</b>	<b>Sum</b>	<b>315 818</b>	<b>269 892</b>	
22	21	Antall ansatte	383	375	
Ole Sunnset, Administrerende direktør	2 797		334	160	3 291
Styret i Ringerikskraft AS	640				640

Ytelsespensjonsordningen ble stengt i 2014.

## NOTE 5 LØNNSKOSTNAD M.V.

Administrerende direktør har en sluttavtale med rett til å fratruke ved fylte 62 år. Ved fratredelse ved 62 år har han krav på utbetaling av lønn tilsvarende 66 % av den lønn han hadde på fratredelsestidspunktet frem til ordinær pensjonsalder, for tiden 67 år. Hvis partene ønsker det kan administrerende direktør fortsette i stillingen etter fylte 62 år. Av administrerende direktørers ytelser har tnok 1 100 blitt viderefakturert til datterselskapene. Det er avtalt at eventuell sluttlønn skal avkortes krone mot krone hvis han velger å gå inn i en ny stilling utenom bedriften. Dette gjelder ikke styrehonorarer, andre lignende betalte verv.

Pensjonskostnad er bedriftens innbetalte premier og avsetninger som inngår i pensjonsordning (KLP). Det er ikke avsatt forpliktelse for sluttavtalen med administrerende direktør, da det er lagt til grunn at han har som intensjon å fortsette i stillingen.

### Revisor

Godtgjørelse til Ernst & Young AS fordeler seg slik:

RIK AS			KONSERN	
175	179	Lovpålagt revisjonshonorar	1 473	1 345
58	848	Skattemessig bistand	1 152	336
119	715	Annen bistand	1 009	345
-	148	Andre attestasjonstjenester	259	26
<b>353</b>	<b>1 890</b>	<b>SUM</b>	<b>3 894</b>	<b>2 053</b>

Beløpene er eksklusive merverdiavgift.

## NOTE 6 PENSJON

Selskapet er pliktig å ha tjenstepensjonsordning etter lov om obligatorisk tjenstepensjon. Selskapets pensjonsordninger tilfredsstiller kravene i denne lov. Foretakets pensjonsansvar i henhold til den ordinære tariffestede tjenstepensjonsordningen er dekket gjennom pensjonsordning i Kommunal Landspensjonskasse (KLP). Alle foretak i KLP inngår i en flerforetaksplan.

Ingen er aktiv i ytelsepensjonsordningen i morselskapet, og 13 personer i konsernet. 21 ansatte inngår i innskuddspensjonsordningen i morselskapet, og 370 personer i konsernet.

MORSELSKAP			KONSERN	
50	0	Nåverdi av årets pensjonsopptjening	1 121	1 139
702	576	Rentekostnad av pensjonsforpliktelsen	5 981	6 226
-1 007	-915	Avkastning på pensjonsmidler	-9 152	-8 877
262	1 107	Resultatført estimeringstap/(gevinst)	14 589	3 021
67	67	Administrasjonskost	639	618
-26	-41	Periodisert arbeidsgiveravgift	-220	-128
1 252	0	Resultatført planendring	0	6 460
0	0	Resultatført andel nettoforpliktelse v avkortning	0	0
<b>1 300</b>	<b>794</b>	<b>Netto pensjonskostnad</b>	<b>12 958</b>	<b>8 459</b>

**NOTE 6 PENSJON**

MORSELSKAP			KONSERN	
Forpliktelse			Forpliktelse	
-28 043	-31 183	Beregnete pensjonsforpliktelse	-292 247	-244 588
24 785	27 916	Pensjonsmidler (til markedsverdi)	256 351	218 799
-155	-206	Periodisert arbeidsgiveravgift	-3 882	-2 096
<b>3 413</b>	<b>3 473</b>	<b>Netto pensjonsforpliktelse</b>	<b>39 778</b>	<b>27 885</b>

Diskonteringsrente 1,70 % 2,30 %

Årlig lønnsvekst 2,75 % 2,25 %

Forventet avkastning på fondsmidler 4,30 % 3,80 %

Årlig vekst i folketrygdens grunnbeløp 2,00 % 2,00 %

Forventet pensjonsregulering 1,24 % 1,24 %

Som aktuarmessige forutsetninger for demografiske faktorer og avgang er lagt til grunn vanlig benyttede forutsetninger innen forsikring.

**Kompensasjoner i forbindelse med stenging ytelsespensjon som inngår i ovennevnte pensjonsforpliktelse:**

**MORSELSKAP****KONSERN**

---

**NOTE 6 PENSJON**

---

<b>Forpliktelse</b>			<b>Forpliktelse</b>	
1 083	633	Forpliktelse stenging ytelsespensjon	7 192	11 842

## NOTE 7 ANDRE DRIFTSKOSTNADER

	Konsern	
Kostnader lokaler	21 414	22 287
Leiekostnader maskiner / inventar	2 140	2 246
Materiell, utstyr verktøy	24 453	23 733
Regningsarbeid / konsulenttenester	26 511	21 457
Kontorkostnader / trykksaker	5 115	5 728
Telefon / porto	4 710	4 598
Kostnader transportmidler	19 258	18 958
Reise og diett	2 610	4 778
Salg, reklame og representasjon	4 799	4 825
Kontigenter	1 695	1 753
Forsikringer	4 810	2 521
Konsesjonsavgift og eiendomsskatt	3 357	3 194
Diverse kostnader	4 039	5 299
Tap på krav	928	-1
<b>Sum annen driftskostnad</b>	<b>125 838</b>	<b>121 377</b>

## 8

### NOTE 8 SKATT

#### MORSELSKAP

Betalbar skatt	0	4 023
Endring utsatt skatt	-7 788	651
<b>Årets totale skattekostnad</b>	<b>-7 788</b>	<b>4 675</b>
Ordinært resultat før skattekostnad	44 957	45 945
Permanente forskjeller	254	77
Nedskrivning på aksjer og andre verdipapir kostnadsført i året		2 119
Regnskapsmessig tap realisasjon av aksjer og andre finansielle instrumenter		12 856
3% av skattefrie inntekter etter fritaksmetoden	504	387
Tilbakeføring av inntektsført utbytte	-54 415	-27 909
Resultatført konsernbidrag		-30 858
Regnskapsmessig gev. realisasjon av aksjer og andre finansielle instrumenter	-26 701	-12 226
Endring i midlertidige forskjeller	-1 048	-2 961
Grunnlag for betalbar skatt i resultatregnskapet	-36 449	-12 569



## NOTE 8 SKATT

Begrensning av rentefradrag mellom nærstående	10 271	
Mottatt konsernbidrag		30 858
Avgitt konsernbidrag		-1 857
<b>Årets skattegrunnlag (grunnlag for betalbar skatt i balansen)</b>	<b>-26 178</b>	<b>16 431</b>
Betalbar skatt (22 %) av årets skattegrunnlag		3 615
Driftsmidler inkl goodwill	2 871	1 760
Utestående fordringer	1	1
Gevinst- og tapskonto	13	16
Netto pensjonsforpliktelse som er ført i balansen	-3 473	-3 413
<b>Sum</b>	<b>-588</b>	<b>-1 637</b>
<b>Akkumulert fremførbart underskudd før konsernbidrag</b>	<b>-26 177</b>	
Avskåret rentefradrag til fremføring	-10 271	
<b>Netto midlertidige forskjeller pr 31.12</b>	<b>-37 036</b>	<b>-1 637</b>
Utsatt skattefordel/Utsatt skatt (22 %)	-8 148	-360

## KONSERN

**NOTE 8 SKATT**

Betalbar inntektsskatt	6 776	10 829
Betalbar grunnrenteskatt	-9 755	21 708
Endring i utsatt skatt	-8 422	3 476
Endring utsatt grunnrenteskatt	1 992	542
Avvik avsatt/utlignet skatt tidligere år	-5 033	
<b>Årets totale skattekostnad på ordinært resultat</b>	<b>-14 443</b>	<b>36 555</b>

22% av resultat før skatt	8 013	11 884
22% av permanente forskjeller	-12 745	-732
Betalbar grunnrenteskatt	-9 755	21 708
Endring i forskjell som ikke inngår i beregning av utsatt skatt	3 172	3 069
Endring i utsatt grunnrenteskatt og utsatt skatt/utsatt grunnrenteskatt til nåverdi	1 905	626
Avvik avsatt/utlignet skatt tidligere år	-5 033	
<b>Beregnet skattekostnad</b>	<b>-14 443</b>	<b>36 555</b>

Resultat før skattekostnad	36 422	54 016
Permanente forskjeller	-57 930	-3 326
Endring i midlertidige forskjeller	38 216	-1 467

**NOTE 8 SKATT**

Begrensning rentefradrag nærstående	14 093	0
<b>Grunnlag betalbar skatt i resultatregnskapet</b>	<b>30 800</b>	<b>49 223</b>
<b>Betalbar skatt på årets resultat (22%)</b>	<b>6 776</b>	<b>10 829</b>
Betalbar inntektsskatt, inkl. skattefunn	3 316	10 829
Betalbar naturressursskatt	3 652	
Betalbar skatt grunnrente		21 708
Betalbar skatt egenkapitalføring merinntekt tidligere år/avsatt betalbar skatt 2017		4 708
<b>Sum betalbar skatt i balansen</b>	<b>6 968</b>	<b>37 246</b>
Driftsmidler	7 891	-39 647
Omløpsmidler	7 785	927
Pensjon	-39 556	-27 917
Gjeld og andre forpliktelser	-10 605	-889
Akkumulert fremførbart skattemessig underskudd	-34 757	
Avskåret rentefradrag til fremføring	-14 093	0
<b>Netto midlertidige forskjeller</b>	<b>-83 336</b>	<b>-67 526</b>
<b>Utsatt skatt (+)/ skattefordel (-)</b>	<b>-18 334</b>	<b>-14 856</b>

## NOTE 8 SKATT

### Utsatt skatt knyttet til grunnrentebeskatning

Utsatt skatt - nåverdi		5 085	4 800
Utsatt skatt grunnrente		-1 298	-3 054
Utsatt skatt grunnrente - nåverdi		6 402	6 166
<b>Sum utsatt skattefordel</b>		<b>-8 144</b>	<b>-6 943</b>

Inntekter	11 934	17 303	29 237
Driftskostnader	-27 725	-20 476	-48 200
Skattemessige avskrivninger	-1 419	-5 327	-6 745
Friinntekt	-91	-565	-657
<b>Sum grunnrenteinntekt</b>	<b>-17 301</b>	<b>-9 065</b>	<b>-26 365</b>
<b>Grunnrenteskatt (37 %)</b>	<b>-6 401</b>	<b>-3 354</b>	<b>-9 755</b>

### Midlertidige forskjeller

Utsatt skatt og utsatt skattefordel er beregnet med utgangspunkt i de midlertidige forskjellene mellom regnskapsmessige og skattemessige verdier samt skattemessig underskudd til fremføring. Midlertidige forskjeller ved kjøp av kraftverkene Vittingfoss og Aall Ulefos er beregnet til nåverdi, øvrige beregninger er basert på nominell skattesats. Skattesats på alminnelig inntekt er 22%. Skattesats på 22% er lagt til grunn for beregninger av utsatt skatt.

### Grunnrenteskatt

---

## NOTE 8 SKATT

---

Salgsinntekter beregnes for det enkelte kraftverk ut fra årets timesoppløste spotmarkedspriser multiplisert med produksjon i tilhørende timesavsnitt med unntak av konsesjonskraft. Gevinst ved realisasjon av driftmidler som benyttes i kraftproduksjon medtas. Tap ved realisasjon av driftsmidler, skattemessige avskrivninger samt øvrige kostnader tilordnet kraftverket trekkes fra i beregningen av grunnrenteskatten. Ut over dette gis det fradrag for en friinntekt beregnet ut fra skattemessig verdi på driftsmidlene multiplisert med en normrente.

---

Skattesats på grunnrenteinntekt er 37%. Skattesats på 37% er lagt til grunn også for beregninger av utsatt grunnrenteskatt.

---

Alle kraftverk med påstemplet merkeytelse over 10 000 kVA skal svare grunnrenteskatt og naturressursskatt.

## NOTE 9 IMMATERIELLE EIENDELER

Anskaffelseskost 1.1.20	254 530	33 623	288 153
Tilgang			0
Reklassifisering som driftsmiddel			0
Avgang			0
Anskaffelseskost 31.12.20	254 530	33 623	288 153
Akkumulerte avskrivninger 1.1.20	0	19 262	19 262
Reklassifisering som driftsmiddel			0
Avgang. akk. avskr.			0
Akkumulerte avskrivninger 31.12.20	0	23 481	23 481
<b>Bokført verdi pr. 31.12.20</b>	<b>254 530</b>	<b>10 142</b>	<b>264 672</b>
Årets avskrivninger	Avskrives ikke	4 219	4 219
Økonomisk levetid			
Avskrivningsplan			

---

## NOTE 9 IMMATERIELLE EIENDELER

---

Vannfallsrettigheter avskrives ikke da det ikke foreligger hjemfallsrett (evigvarende konsesjon for alle egne kraftverk) og verdiene anses som evigvarende.

## 10

### NOTE 10 VARIGE DRIFTSMIDLER

Anskaffelseskost 1.1.20	1 439	7 781	27 713	36 933
Tilgang kjøpte driftsmidler	0	15 666	269	15 935
Tilgang egentilvirkede driftsmidler	0	0	0	0
Avgang	0	2 345	0	2 345
<b>Anskaffelseskost 31.12.20</b>	<b>1 439</b>	<b>21 102</b>	<b>27 982</b>	<b>50 522</b>
Akkumulerte avskrivninger 01.01.20	299	3 936	13 857	18 092
Akkumulerte avskrivninger avgang	0	1 364		1 364
Akkumulerte avskrivninger 31.12.20	325	4 525	15 801	20 651
Netto akk. nedskrivninger og rev. nedskr. 31.12.20	0		0	0
Avskrivninger, nedskrivninger og rev. ned. 31.12.20	325	4 525	15 801	20 651
<b>Bokført verdi pr. 31.12.20</b>	<b>1 114</b>	<b>16 577</b>	<b>12 181</b>	<b>29 871</b>



**NOTE 10 VARIGE DRIFTSMIDLER**

Årets avskrivninger	26			1 953	1 944		3 923
Økonomisk levetid	0-30 år			25-65 år	3-5 år		
Avskrivningsplan	Lineær			Lineær	Lineær		
Anskaffelseskost 1.1.20	18 759	403 562	739 952	106 853	120 588	15 059	1 404 773
Tilgang kjøpte driftsmidler	9 370	13 538	101 437	46 082	18 774	3 616	192 816
Kundefinansierte anlegg			-5 694	-498			-6 192
Avgang	8 745	0	118 671	11 909	4 167		143 492
<b>Anskaffelseskost 31.12.20</b>	<b>19 384</b>	<b>417 100</b>	<b>717 024</b>	<b>140 528</b>	<b>135 195</b>	<b>18 675</b>	<b>1 447 905</b>
Akkumulerte avskrivninger 1.1.20	3 923	110 699	307 016	53 821	66 222	0	541 680
Akkumulerte avskrivninger 31.12.20	4 508	119 399	331 557	66 880	81 932		604 276
Avgang akkumulerte avskrivninger 31.12.20	2 451	0	38 824	8 499	60	0	49 834
Netto akk. nedskr. og rev. nedskr. 31.12.20		0	0	432	2 038		2 470

## NOTE 10 VARIGE DRIFTSMIDLER

<b>Avskrivninger, nedskrivninger og rev. nedskr. 31.12.20</b>	2 057	119 399	292 733	58 813	81 932	0	606 746
<b>Bokført verdi pr. 31.12.20</b>	<b>17 327</b>	<b>297 701</b>	<b>424 291</b>	<b>81 715</b>	<b>55 361</b>	<b>18 675</b>	<b>895 069</b>
Årets avskrivninger	585	8 700	24 541	13 059	15 710	0	62 595
Økonomisk levetid	0-30 år	25-65 år	25-30 år	25-65 år	3-5 år	0-10 år	
Avskrivningsplan	Lineær	Lineær	Lineær	Lineær	Lineær	Lineær	

Driftsmiddelnote konsern viser et totalt beløp på årets avskrivninger som er tnok 793 høyere enn hva som er oppgitt i resultatregnskapet. Dette skyldes fisjonsfusjon med Nore Energi AS, der 3/4 av resultatet til Nore Energi AS er tatt inn i konsernregnskapet til Ringerikskraft. Dette skyldes at Nore Energi AS ble kjøpt opp 16.4.2020, og årsregnskapet inneholder kun selskapets resultatregnskap fra den datoen og ut året.

Selskapet har gjennomført verdivurderinger av kraftverkene per 31.12.2020. Basert på eksterne prisprognoser forsvares de bokførte verdiene med en kalkulasjonsrente mellom 6,5 % og 7 %. Prisingen av kraftverk den siste tiden underbygger disse verdianslagene. Det er derfor ikke grunnlag for å nedskrive verdien i Ringerikskrafts kraftverksportefølje. Vurderingen oppfyller kravet til forsiktighet og forsvarlighet i regnskapet.

Selskapet har ikke stillet sikkerhet i form av pant i kraftverk og fallrettigheter, men konsernets innlån har klausul om negativ pantsettelse.

## NOTE 11 INVESTERING I DATTERSELSKAP OG TILKNYTTET SELSKAP

Ringerikskraft Produksjon AS	21.09.2004	Ringerike	100 %	100 %	260 454	<b>7 572</b>
Ringerikskraft Nett AS	20.12.2004	Ringerike	100 %	100 %	221 755	<b>4 832</b>
Ringerikskraft Entreprenør AS	18.01.2018	Ringerike	100 %	100 %	95 905	<b>7 426</b>
Ringerikskraft Nærvarme AS	17.11.2009	Ringerike	100 %	100 %	18 782	<b>-1 009</b>
Asbjørnsensgate 12-14 AS	12.09.2014	Ringerike	100 %	100 %	6 914	<b>11</b>
Viul Kraft AS / RTP AS	01.01.1992	Ringerike	50 %	50 %	32 757	<b>32 676</b>
HM33 Kontoreiendom AS	30.06.2015	Ringerike	49 %	49 %	45 825	<b>2 878</b>
Kraftriket AS	01.01.1997	Ringerike	28,6 %	28,6 %	129 032	<b>12 520</b>

## Tilknyttet selskap m.v. - konsern

Viul Kraft AS / RTP AS	01.01.1992	Ringerike	50 %	50 %	16 379	<b>16 338</b>
HM33 Kontoreiendom AS	30.06.2015	Ringerike	49 %	49 %	22 454	<b>1 410</b>
Kraftriket AS	01.01.1997	Ringerike	28,6 %	28,6 %	36 903	<b>3 581</b>

**NOTE 11 INVESTERING I DATTERSELSKAP OG TILKNYTTET SELSKAP**

Anskaffelseskost	120 019	4 900	19 910			<b>124 919</b>
Balansført egenkapital på kjøpstidspunktet	17 684	0				<b>17 684</b>
Fallrettigheter	102 335	0				<b>102 335</b>
Inngående balanse 01.01.20	38 196	23 345	23 313	76	600	<b>85 530</b>
Reklassifisering	0	0		-76	-600	<b>-676</b>
Anskaffelse						<b>0</b>
Andel av årets resultat	16 338	1 100	3 220			<b>20 658</b>
Tilbakebetaling av overkurs	0	-2 695	0			<b>-2 695</b>
Gevinst ifm. emisjoner	0	0	16 090			<b>16 090</b>
Mottatt utbytte	-15 000	0	-6 103			<b>-21 103</b>
<b>Bokført verdi 31.12.20</b>	<b>39 534</b>	<b>21 750</b>	<b>36 521</b>	<b>0</b>	<b>0</b>	<b>97 805</b>

## NOTE 12 INVESTERING I AKSJER OG ANDELER

## MORSELSKAP

Rasjonell El. Nettvirks. AS	0 %	11	11
Kommunal Landspensjonskasse (egenkapitalinnskudd)	0 %	658	658
Follum Energisentral AS	50 %	118	118
Hringariki	8 %	2	2
Smartliv AS	5 %	600	600
<b>Sum</b>		<b>1 388</b>	<b>1 388</b>

## KONSERN

Rasjonell El. Nettvirks. AS	0 %	11	11
Kommunal Landspensjonskasse (egenkapitalinnskudd)	0 %	7 303	7 303
Hringariki	8,1 %	2	2
Andel FBR	3,8 %	25	25
Andel Follum Energisentral	50 %	118	118
Andel Ring Næringsforum BA	1 %	1	1

---

**NOTE 12 INVESTERING I AKSJER OG ANDELER**

---

Trio Eiendom Hadeland AS	17,5 %	200	200
Fiberselskapet AS	25 %	432	432
Smartliv AS	5 %	600	600
Intelligate AS	19,21 %	132	132
<b>Sum</b>		<b>8 823</b>	<b>8 823</b>

## NOTE 13 VARER

MORSELSKAP			KONSERN	
0	0	Innkjøpte varer for videresalg	18 076	6 396
0	0	<b>Sum</b>	<b>18 076</b>	<b>6 396</b>

---

**NOTE 14 BANKINNSKUDD**

---

Bankinnskudd, kontanter o.l. omfatter bundne skattetrekksmidler med tnok 1 396 for morselskapet og tnok 8 675 for konsernet. I tillegg omfatter posten bundne bankinnskudd som konsernet har knyttet til sikkerhetsstillelse med tnok 1 943 (eSett) og tnok 327 (NordPool).

---

Konsernet har et konsernkontosystem hvor datterselskapene deltar. Alle selskapene er solidarisk ansvarlig for trekk på kontoen. Kontoinnehaver er Ringerikskraft AS.



## NOTE 15 EGENKAPITAL

<b>Egenkapital 1.1.20</b>	<b>150 000</b>	<b>48 271</b>	<b>115 384</b>	<b>313 655</b>
<b>Årets endring i egenkapital:</b>				
Årets resultat	0	0	52 745	52 745
Kapitalforhøyelse Nore og Uvdal kommune	7 650	68 000	0	75 650
Avsatt utbytte	0	0	-31 500	-31 500
<b>Egenkapital 31.12.20</b>	<b>157 650</b>	<b>116 271</b>	<b>136 629</b>	<b>410 550</b>

<b>Egenkapital 1.1.20</b>	<b>150 000</b>	<b>48 271</b>	<b>262 021</b>	<b>28 567</b>	<b>488 859</b>
<b>Årets endring i egenkapital:</b>					
Kapitalforhøyelse Nore og Uvdal kommune	7 650	68 000			75 650
Omregningsdifferanse valuta			-106		-106
Årets resultat			45 170	5 695	50 865
Andre endringer			-1 282		-1 282

---

**NOTE 15 EGENKAPITAL**

---

Endring minoritet Nettservice Hadeland AS/Nettservice Laje AS				117	117
Avsatt utbytte			-31 500	-1 521	-33 021
<b>Egenkapital 31.12.20</b>	<b>157 650</b>	<b>116 271</b>	<b>274 303</b>	<b>32 858</b>	<b>581 082</b>

## NOTE 16 AKSJEKAPITAL OG AKSJONÆRINFORMASJON

Aksjekapitalen i morselskapet pr. 31.12.20 består av 1 051 aksjer pålydende 150 000.

Ordinære aksjer	1 051	150 000	157 650 000
<b>Sum</b>	<b>1 051</b>		<b>157 650 000</b>

## Eierstruktur

De største aksjonærene i selskapet pr. 31.12.20 var:

Ringerike Kommune	730	730	69 %	69 %
Hole Kommune	120	120	11 %	11 %
Nore og Uvdal kommune	51	51	5 %	5 %
KLP	150	150	14 %	14 %
<b>Totalt antall aksjer</b>	<b>1 051</b>	<b>1 051</b>	<b>100 %</b>	<b>100 %</b>

## NOTE 17 ANNEN LANGSIKTIG GJELD

MORSELSKAP			KONSERN	
200 000	200 000	Gjeld til kredittinstitusjoner	200 000	200 000
500 000	600 000	Obligasjonslån	600 000	500 000
84	0	Øvrig gjeld	58	4 084
<b>700 084</b>	<b>800 000</b>	<b>Sum annen langsiktig gjeld</b>	<b>800 058</b>	<b>704 084</b>

Selskapet har tre obligasjonslån hos Sparebank1 Markets. Lånene ble etablert i 2019 og består av ett lån på 200 mnok (3-årig, løpende rente), ett på 100 mnok (7-årig, fast rente) og ett på 300 mnok (10-årig, fast rente).

Selskapet har også et 5-årig lån hos DNB pålydende 200 mnok. Lånet ble refinansiert i 2018 og løper frem til september 2023, hvorpå det forfaller i sin helhet.

## NOTE 18 TRANSAKSJONER MED NÆRSTÅENDE PARTER

## MORSELSKAP

Kraftriket AS	Tilknyttet selskap	28,6 %	Eid
Ringerikskraft Produksjon AS	Datterselskap	100 %	Eid
Ringerikskraft Nett AS	Datterselskap	100 %	Eid
Nettservice Ringerike AS	Datterdatterselskap	100 %	Eid
Ringerikskraft Entreprenør AS	Datterselskap	100 %	Eid
Smartservice Norge AS	Datterdatterselskap	100 %	Eid
Ringerikskraft Nærvarme AS	Datterselskap	100 %	Eid
Asbjørnsensgate 12-14 AS	Datterselskap	100 %	Eid
Viul Kraft AS	Tilknyttet selskap	50 %	Eid
Nettservice Hadeland AS	Tilknyttet selskap	72,72 %	Eid
HM33 Kontoreiendom AS	Tilknyttet selskap	49 %	Eid

## Transaksjoner med selskaper i konsernet

Ringerikskraft AS har foretatt flere forskjellige transaksjoner med nærstående og tilknyttede selskaper. Alle transaksjonene er foretatt som en del av den ordinære virksomheten og til priser i henhold til armlengdeprinsippet. De vesentlige transaksjonene som er foretatt er som følger:

**NOTE 18 TRANSAKSJONER MED NÆRSTÅENDE PARTER**

Ringerikskraft AS	Ringerikskraft Produksjon AS	Salg av administrative tjenester	12 629
Ringerikskraft AS	Ringerikskraft Produksjon AS	Leie av biler	576
Ringerikskraft AS	Ringerikskraft Nett AS	Salg av administrative tjenester	10 690
Ringerikskraft AS	Nettservice Ringerike AS	Leie av biler	115
Ringerikskraft AS	Ringerikskraft Nærvare AS	Salg av administrative tjenester	196
Ringerikskraft AS	Nettservice Hadeland AS	Leie av biler	162
Ringerikskraft AS	Ringerikskraft Entreprenør AS	Salg av administrative tjenester	9 561
Ringerikskraft AS	Ringerikskraft Produksjon AS	Husleie	111
Ringerikskraft AS	Ringerikskraft Nett AS	Husleie	2 675
Ringerikskraft AS	Kraftriket AS	Husleie	265
Ringerikskraft AS	Ringerikskraft Nærvare AS	Husleie	111
Ringerikskraft AS	Ringerikskraft Entreprenør AS	Husleie	4 002
Ringerikskraft AS	Ringerikskraft Produksjon AS	Renter langsiktig lån	9 078
Ringerikskraft AS	Ringerikskraft Nett AS	Renter langsiktig lån	6 821
Ringerikskraft AS	Ringerikskraft Entreprenør AS	Renter langsiktig lån	2 273
Ringerikskraft AS	Nettservice Hadeland AS	Renter langsiktig lån	401
Nettservice Ringerike AS	Ringerikskraft AS	Salg av varer og tjenester	13 351
Ringerikskraft Nærvare AS	Ringerikskraft AS	Salg av administrative tjenester	126
Asbjørnsensgate 12-14 AS	Ringerikskraft AS	Husleie	300

## NOTE 18 TRANSAKSJONER MED NÆRSTÅENDE PARTER

Viul Kraft AS	Ringerikskraft AS	Utbytte	15 000
Smartservice Norge AS	Ringerikskraft AS	Salg av varer og tjenester	39
Ringerikskraft AS	Viul Kraft AS	Sikkerhetsstillelse	600

Balansen inkluderer følgende beløp som følge av transaksjoner med selskaper i konsernet:

Kundefordringer	843	852
Leverandørgjeld	2 383	949
<b>Sum</b>	<b>3 226</b>	<b>1 801</b>

## KONSERN

### Transaksjoner med tilknyttet

Ringerikskraft AS har foretatt flere forskjellige transaksjoner med tilknyttede selskaper. Alle transaksjonene er foretatt som en del av den ordinære virksomheten og til armlengdes priser. De vesentlige transaksjonene som er foretatt er som følger:

Ringerikskraft AS	Viul Kraft AS	Sikkerhetsstillelse	600
Ringerikskraft Produksjon AS	Viul Kraft AS	Salg av administrative tjenester	1 467
Ringerikskraft Produksjon AS	Viul Kraft AS	Salg av varer og tjenester	2 106
Ringerikskraft Entreprenør AS	Nettservice Ringerike AS	Salg av administrative tjenester	6 241

---

**NOTE 18 TRANSAKSJONER MED NÆRSTÅENDE PARTER**

---

Ringerikskraft Entreprenør AS	Nettservice Hadeland AS	Salg av administrative tjenester	1 980
Ringerikskraft Entreprenør AS	Nettservice Drammen AS	Salg av administrative tjenester	1 588
Ringerikskraft Entreprenør AS	Nettservice Datadrift	Salg av administrative tjenester	250
Ringerikskraft Entreprenør AS	Smartservice Norge AS	Salg av varer og tjenester	2 625
Ringerikskraft Entreprenør AS	Smartservice Nordic AB	Salg av varer og tjenester	3 302
Nettservice Hadeland	Mauravegen 99 AS	Salg av eiendom	7 200



## NOTE 19 ANDRE FORDRINGER

MORSELSKAP			KONSERN		
0	0	Rødungen	3 000	3 000	
0	0	Øvrige	0	4	
<b>0</b>	<b>0</b>	<b>Sum</b>	<b>3 000</b>	<b>3 004</b>	

Rødungen er en rett til evigvarende korrigering av produksjonstap i Numedalsverkene som krediteres Vittingfoss med 880 MWh fra E-CO til markedspris i uke 8 hvert år.

## NOTE 20 KORTSIKTIG GJELD TIL KREDITTINSTITUSJONER

MORSELSKAP			KONSERN	
0	0	Obligasjonslån	0	0
0	0	Øvrig kortsiktig gjeld til kredittinstitusjoner	13	11
<b>0</b>	<b>0</b>	<b>Sum gjeld til kredittinstitusjoner</b>	<b>13</b>	<b>11</b>

---

**NOTE 21 MAGASINBEHOLDNINGER**

---

Selskapet har ikke egne magasiner, men eier andeler i reguleringsanlegg gjennom Foreningen til Bægnavassdragets Regulering og Numedalslaugens Brugseierforening. Magasinbeholdningen i vassdraget ovenfor Hønefoss kraftstasjon var på 775 millioner m<sup>3</sup> . Dette tilsvarer en produksjon på 49 GWh I Hønefossen. Oppstrøms Vittingfoss var magasinbeholdningen 761 mill m<sup>3</sup> noe som tilsvarer 45 GWh.

---

**NOTE 22 COVID-19**

---

Ledelsen og styret følger løpende utviklingen av Covid-19 viruset og dets påvirkning på selskapet. Det gjennomføres en rekke aktiviteter for å kunne iverksette tiltak og minimere effekten dette vil kunne ha for selskapet. På tidspunkt for avleggelse av regnskapet for 2020 har selskapet ikke opplevd vesentlige negative effekter av virkningene av pandemien. Styret utelukker allikevel ikke at Covid-19 kan få en negativ effekt som vil innvirke på gjennomføringen av selskapets aktiviteter. Slik styret vurderer situasjonen i dag vil selskapet være i stand til å imøtekomme sine fremtidige forpliktelser.

---

**NOTE 23 VESENTLIGE TRANSAKSJONER I 2020**

---

Ringerikskraft AS kjøpte aksjene i Nore Energi AS med regnskapsmessig effekt fra 16. april 2020. Oppgjør for aksjene ble gjennomført gjennom utstedelse av aksjer i Ringerikskraft AS til eiere av Nore Energi AS, Nore og Uvdal kommune.